ЭКВИНЕТ

www.equinet.com.ua

ШАРНИРНО-РЫЧАЖНЫЕ ПОДЪЕМНИКИ

GLP35

ML40/50, M50

Rotary

GLP35

НИЗКОПРОФИЛЬНЫЕ СДВОЕННЫЕ ШАРНИРНО-РЫЧАЖНЫЕ ПОДЪЕМНИКИ GLP35 СПЕЦИАЛЬНО РАЗРАБОТАНЫ ДЛЯ ЗОН ТЕХНИЧЕСКОГО ОБСЛУЖИВАНИЯ. МАЛАЯ ВЫСОТА В СЛОЖЕННОМ ПОЛОЖЕНИИ ОЗНАЧАЕТ, ЧТО ПОДЪЕМНИК МОЖНО УСТАНОВИТЬ НА УРОВНЕ ПОЛА, ПОСКОЛЬКУ НЕ ТРЕБУЕТСЯ УГЛУБЛЕНИЕ ДЛЯ МОНТАЖА ПОДЪЕМНИКА, КОТОРЫЙ ЛЕГКО ПЕРЕСТАВИТЬ ИЛИ ПЕРЕМЕСТИТЬ ПОСЛЕ ПЕРВОНАЧАЛЬНОЙ УСТАНОВКИ.

Встроенное устройство экстренного опускания позволяет опустить автомобиль на подъемнике в случае неисправности электропитания. Сам подъемник позволяет управление на безопасном расстоянии, с рабочей панели.

Длительный срок службы - основная задача защиты от коррозии, которая обеспечивается, кроме прочего, стандартным порошковым покрытием.

Система гидравлической синхронизации с функцией автоматического выравнивания предотвращает нежелательный подъем или опускание нагрузки.



Надежные нажимные кнопки гарантируют плавную работу подъемника.

Управляющая консоль оснащена встроенным гидравлическим блоком и это помогает существенно сократить объем технического обслуживания.

Между платформами нет механических сочленений, что обеспечивает превосходные эргономические характеристики рабочего места и максимальную свободу для операций под автомобилем.

Бесконтактные индуктивные пространственные переключатели обеспечивают надежную работу даже в тяжелых условиях эксплуатации. Более того, отсутствует механический износ деталей.

На рисунке показан GLP35

СБОРОЧНЫЕ ЧАСТИ

Два независимо работающих гидравлических контура, имеющих в сумме 4 подъемных цилиндра, позволяют обойтись без дополнительных защитных защелок. Поэтому шарнирно-рычажные подъемники GLP могут действовать без дополнительной подачи сжатого воздуха.

Малая высота сквозного проезда обеспечивает обслуживание автомобилей с низким дорожным просветом (клиренсом).

Диапазон сдвоенных шарнирно-рычажных подъемников GLP расширяют наращиваемые бесступенчатые платформы, подходящие для автомобилей с длинной и короткой колесными базами.

Для оптимальной наземной установки поставляются разделительные коробки, позволяющие опустить подъемник с выдвинутыми платформами.



	Модель:	GLP35
	Грузоподъемность	3500 кг
A.	Ход	1920 мм
B.	Общая высота коротких/ длинных въездных аппарелей	2100/3500 мм
C.	Общая ширина	2050 мм
D.	Высота в сложенном положении	125 мм
E.	Длина платформы	1500-2000 мм
F.	Ширина платформы	625 мм
	Рабочие характеристики мотора	3 кВт
	Электрические соединения (3 фазы)	230/400 В, 50 Гц
	Время подъема	45 сек.
	Время опускания	45 сек.
	Масса	950 кг

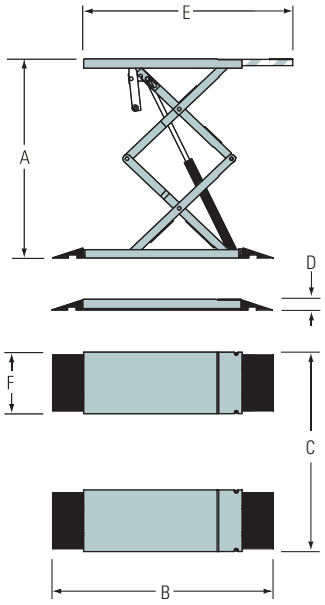

GLP35 с короткими въездными аппарелями

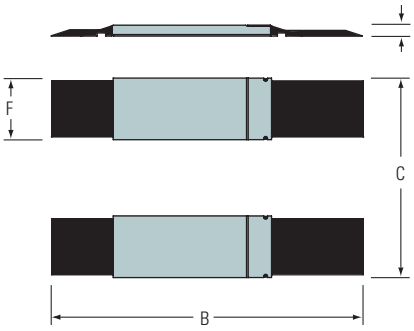

GLP35 с длинными въездными аппарелями

ДОПОЛНИТЕЛЬНО

Короткие въездные аппарели (300 мм)



АКСЕССУАРЫ

4 резиновых основания, высота 80 мм

Длинные въездные аппарели для спортивных легковых автомобилей (1000 мм)

Крестовина для поддержки автомобилей с точками подхвата, находящимися между двумя платформами

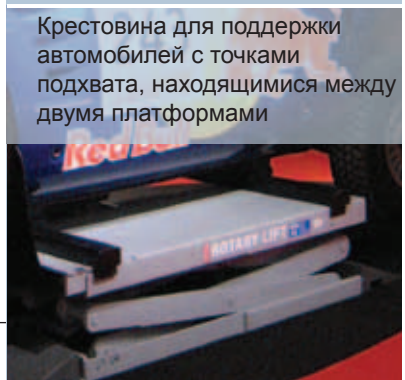

Комплект установки на поверхности

ML40/50

ЗА СЧЕТ ПЛОСКОЙ И МОДУЛЬНОЙ КОНСТРУКЦИИ НОВЫЙ НАПОЛЬНЫЙ ШАРНИРНО-РЫЧАЖНЫЙ ПОДЪЕМНИК ML СОЧЕТАЕТ В СЕБЕ ШИРОКИЙ СПЕКТР ВАРИАНТОВ ПРИМЕНЕНИЯ ПО ВЫГОДНОЙ ЦЕНЕ. КАК И БОЛЕЕ ГАБАРИТНЫЙ ПОДЪЕМНИК M50, ПОДЪЕМНИК ML ОСОБЕННО ХОРОШО ПОДХОДИТ ДЛЯ ЗОНЫ ПРИЕМА И РАБОТ ПО РЕГУЛИРОВКЕ КОЛЕС.

Система гидравлической синхронизации в перекрестной конструкции ведущий-ведомый предотвращает нежелательный подъем или опускание нагрузки.

Все гидравлические цилиндры крепятся винтами. Это позволяет сократить количество сварных швов и повысить ремонтопригодность.

Длительный срок службы - основная задача защиты от коррозии, которая обеспечивается, кроме прочего, стандартным порошковым покрытием.

Встроенное устройство экстренного опускания позволяет опустить автомобиль на подъемнике в случае неисправности электропитания. Сам подъемник позволяет управление на безопасном расстоянии, с рабочей панели.

Надежные нажимные кнопки гарантируют плавную работу подъемника.



Управляющая консоль оснащена встроенным гидравлическим блоком и это помогает существенно сократить объем технического обслуживания.

Распределение с электрическими модулями на подъемнике повышает надежность. Выравнивание и мониторинг выполняются централизованно с панели управления.

Безопасность - прежде всего. Платформы непрерывно отслеживаются. Автоматическое размыкание мгновенно активируется при разнице по высоте ± 50 мм или более.

На рисунке показан ML40LT-42

СБОРОЧНЫЕ ЧАСТИ

Для обеспечения гибкого обслуживания небольших и крупных автомобилей подъемные столы всех моделей серии LT оснащаются наращиваемыми удлинителями платформ.

Главный цилиндр, а также подъемные цилиндры подъемного стола, оснащены средством выгрузки, которое может блокироваться пневматически. Это гарантирует проведение точных осевых измерений и высокий уровень безопасности на рабочем месте. Более того, зубчатые рейки имеют винтовую конструкцию, допускающую индивидуальную регулировку.

Модели с комплектом осевых измерений оснащены конструкцией из металлических листов высотой 50 мм с углублением, включая разработанные с учетом эргономики заполняющие пластины для разных колесных баз. (дополнительно)

Фиксируемые вручную перемещаемые пластины, встроенные в металлическую конструкцию, предназначены для моделей с комплектом осевых измерений, служащим для удобного проведения работ по измерению характеристик осей. Специальный подшипник гарантирует надежную работу и длительный срок службы. (дополнительно)





	Модель:	ML40N-42	ML50N-48	ML40LT-42	ML50LT-48
	Грузоподъемность/ подъемный стол	4000 кг	5000 кг	4000/3500 кг	4000/3500 кг
A.	Ход	1800 мм	1800 мм	1800 мм	1800 мм
B.	Ход подъемного стола	-	-	450 мм	450 мм
C.	Общая длина аппарелей возвышения	5800 мм	6400 мм	5800 мм	6400 мм
D.	Общая ширина	2300 мм	2300 мм	2300 мм	2300 мм
E.	Высота возвышения	190 мм	200 мм	190 мм	200 мм
F.	Длина платформы	4200 мм	4800 мм	4200 мм	4800 мм
G.	Длина платформы, подъемный стол	-	-	1450-1970 мм	1450-1970 мм
H.	Ширина платформы	725 мм*	725 мм*	725 мм*	725 мм*
I.	Ширина платформы, подъемный стол	-	-	640 мм	640 мм
	Рабочие характеристики мотора	3 кВт	3 кВт	3 кВт	3 кВт
	Электрические подключения (3 фазы)	230/400 В, 50 Гц	230/400 В, 50 Гц	230/400 В, 50 Гц	230/400 В, 50 Гц
	Подключение сжатого воздуха	6-8 бар	6-8 бар	6-8 бар	6-8 бар
	Время подъема	45 сек.	45 сек.	45 сек.	45 сек.
	Время подъема, подъемный стол	-	-	15 сек.	15 сек.
	Время опускания	45 сек.	45 сек.	45 сек.	45 сек.
	Время опускания, подъемный стол	-	-	20 сек.	20 сек.
	Масса	1800 кг	1900 кг	2200 кг	2300 кг

* Габаритные размеры, включая рельсы для балки домкрата

N Стандартный шарнирно-рычажный подъемник
LT С подъемным столом

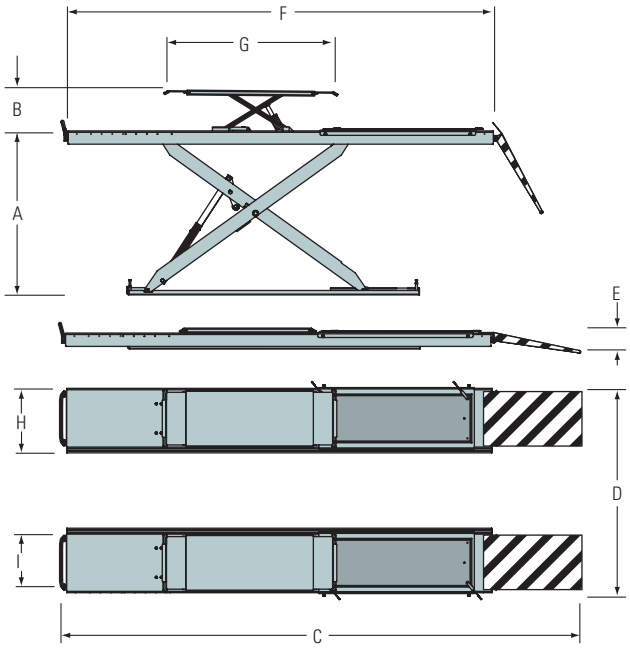

Скобы зацепления на передней части поверхности движения навесные, и это очень важное предварительное условие для осевых измерений при зажатии передних колес.

осевых измерений оснащены

АКСЕССУАРЫ

Балка домкрата, грузоподъемность 2600 кг

Длинные аппарели с монтируемыми на земле подъемниками (1600 мм)



Короткие аппарели с монтируемыми на земле подъемниками (1000 мм)

4 резиновых основания, высота 40 мм



Комплект освещения состоит из 2 люминесцентных ламп



M50

НАПОЛЬНЫЕ ШАРНИРНО-РЫЧАЖНЫЕ ПОДЪЕМНИКИ СЕРИИ M50 ПРЕДНАЗНАЧЕНЫ ДЛЯ ЗОНЫ ПРИЕМА И ОСЕВЫХ ИЗМЕРЕНИЙ. В ЗАВИСИМОСТИ ОТ СФЕРЫ ПРИМЕНЕНИЯ СУЩЕСТВУЕТ ЧЕТЫРЕ ВАРИАНТА ИСПОЛНЕНИЯ ПОДЪЕМНИКОВ СЕРИИ M50 НА ОДНОЙ ИЗ ДВУХ ПЛАТФОРМ РАЗЛИЧНОЙ ДЛИНЫ.

Система гидравлической синхронизации в перекрестной конструкции ведущий-ведомый предотвращает нежелательный подъем или опускание нагрузки.

Все гидравлические цилиндры крепятся винтами. Это позволяет сократить количество сварных швов и повысить ремонтопригодность.

Длительный срок службы - основная задача защиты от коррозии, которая обеспечивается, кроме прочего, стандартным порошковым покрытием.

Встроенное устройство экстренного опускания позволяет опустить автомобиль на подъемнике в случае неисправности электропитания. Сам подъемник позволяет управление на безопасном расстоянии, с рабочей панели.

Надежные нажимные кнопки гарантируют плавную работу подъемника.



Управляющая консоль оснащена встроенным гидравлическим блоком и это помогает существенно сократить объем технического обслуживания.

Бесконтактные индуктивные пространственные переключатели обеспечивают надежную работу даже в тяжелых условиях эксплуатации. Более того, отсутствует механический износ деталей.

Безопасность - это важнейшая характеристика. Платформы непрерывно отслеживаются световым ограничителем. При разнице высот ± 50 мм немедленно срабатывает автоматическое защитное отключение.

На рисунке показан M50LTAT-46

СБОРОЧНЫЕ ЧАСТИ

Для обеспечения гибкого обслуживания небольших и крупных автомобилей подъемные столы всех моделей серии LT оснащаются наращиваемыми бесступенчатыми удлинителями платформ.



Главный цилиндр, а также подъемные цилиндры подъемного стола, оснащены средством выгрузки, которое может блокироваться пневматически. Это гарантирует проведение точных осевых измерений и высокий уровень безопасности на рабочем месте.

Все модели AT отличаются углублениями в поверхности проезда для установки поддерживающих вращающихся пластин. Листы заполнения служат для подстройки под разные колесные базы.



Встроенные сдвижные пластины, которые могут блокироваться пневматически, являются основой для легких осевых измерений. Специальная сборочная единица пластмассовых роликовых подшипников обеспечивает надежную работу и длительный срок службы.

	Модель:	M50N-46	M50N-52	M50NAT-46	M50NAT-52	M50LT-46	M50LT-52	M50LTAT-46	M50LTAT-52
	Грузоподъемность	5000 кг	5000 кг	5000 кг	5000 кг	5000 кг	5000 кг	5000 кг	5000 кг
A.	Ход	1800 мм	1800 мм	1800 мм	1800 мм	1800 мм	1800 мм	1800 мм	1800 мм
B.	Ход подъемного стола	-	-	-	-	450 мм	450 мм	450 мм	450 мм
C.	Общая высота коротких/ длинных аппарелей возвышения	6200/6600 мм	5400/5800 мм	6200/6600 мм	6800/7200 мм	6200/6600 мм	6800/7200 мм	6200/6600 мм	6800/7200 мм
D.	Общая ширина	2300 мм	2300 мм	2300 мм	2300 мм	2300 мм	2300 мм	2300 мм	2300 мм
E.	Высота возвышения	360 мм	200 мм	360 мм	360 мм	360 мм	360 мм	360 мм	360 мм
F.	Длина платформы	4600 мм	5200 мм	4600 мм	5200 мм	4600 мм	5200 мм	4600 мм	5200 мм
G.	Длина платформы, подъемный стол	-	-	-	-	1350-2100 мм	1350-2100 мм	1350-2100 мм	1350-2100 мм
H.	Ширина платформы	729 мм*	729 мм*	729 мм*	729 мм*	729 мм*	729 мм*	729 мм*	729 мм*
I.	Ширина платформы, подъемный стол	-	-	-	-	500 мм	500 мм	500 мм	500 мм
	Рабочие характеристики мотора	3 кВт	3 кВт	3 кВт	3 кВт	3 кВт	3 кВт	3 кВт	3 кВт
	Электрические подключения (3 фазы)	230/400 В, 50 Гц	230/400 В, 50 Гц	230/400 В, 50 Гц	230/400 В, 50 Гц	230/400 В, 50 Гц	230/400 В, 50 Гц	230/400 В, 50 Гц	230/400 В, 50 Гц
	Подключение сжатого воздуха	6-8 бар	6-8 бар	6-8 бар	6-8 бар	6-8 бар	6-8 бар	6-8 бар	6-8 бар
	Время подъема	45 сек.	45 сек.	45 сек.	45 сек.	45 сек.	45 сек.	45 сек.	45 сек.
	Время подъема, подъемный стол	-	-	-	-	15 сек.	15 сек.	15 сек.	15 сек.
	Время опускания	45 сек.	45 сек.	45 сек.	45 сек.	45 сек.	45 сек.	45 сек.	45 сек.
	Время опускания, подъемный стол	-	-	-	-	20 сек.	20 сек.	20 сек.	20 сек.
	Масса	1800 кг	1900 кг	1900 кг	2000 кг	2200 кг	2300 кг	2400 кг	2500 кг

* Габаритные размеры, включая рельсы для балки домкрата

N Стандартное выравнивание колес без пластины балансировки и без углублений
AT для осевых измерений
LT с подъемным столом
LTAT для осевых измерений с подъемным столом

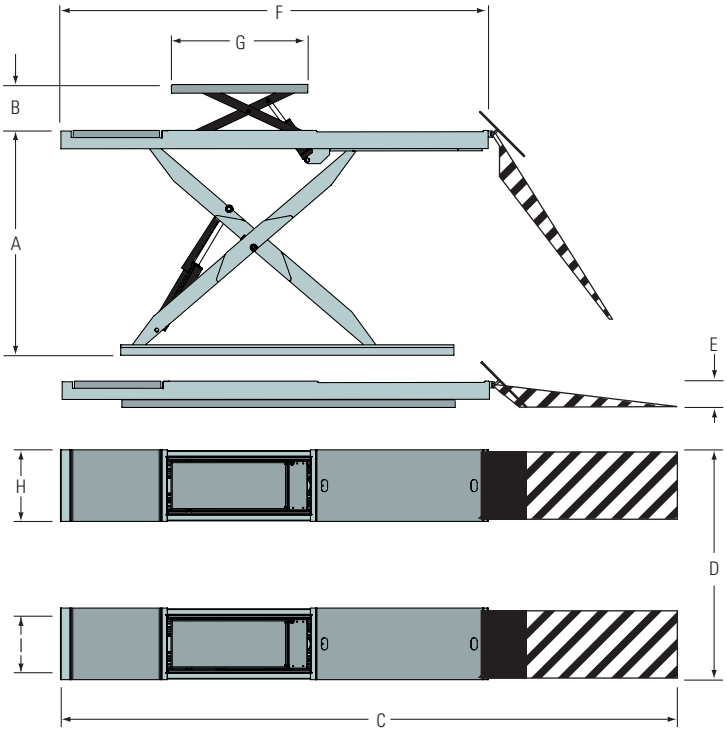

ДОПОЛНИТЕЛЬНО

Балка домкрата, грузоподъемность 2600 кг

Комплект освещения состоит из 4 люминесцентных ламп

АКСЕССУАРЫ

Короткие аппарели с монтируемыми на земле подъемниками (1600 мм)

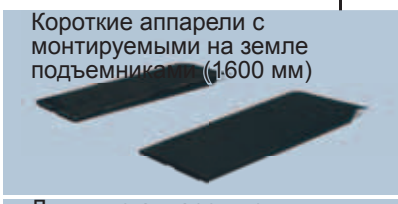

Длинные аппарели с монтируемыми на земле подъемниками (2000 мм)

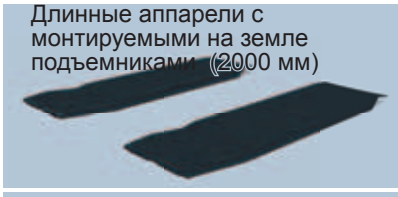

4 резиновых основания, высота 40 мм

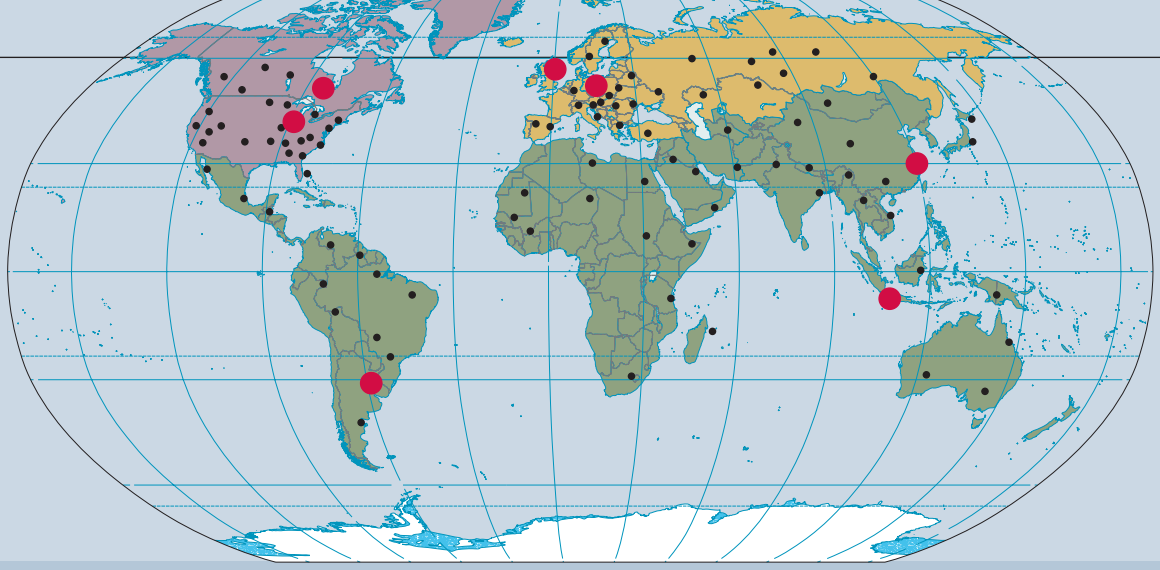

СМОТРИ НА МЕЛОЧИ, ДЕЙСТВУЙ ГЛОБАЛЬНО

МЫ УДЕЛЯЕМ ПРИСТАЛЬНОЕ ВНИМАНИЕ НАШИМ КЛИЕНТАМ И ИХ ТЕХНИЧЕСКИМ ТРЕБОВАНИЯМ. СДЕЛАТЬ ЭТО ПОЗВОЛЯЮТ МЕСТНЫЕ ПОДРАЗДЕЛЕНИЯ ПО ВСЕМУ МИРУ, КОТОРЫЕ ТАКЖЕ ПРЕДОСТАВЛЯЮТ ВЫСОКИЙ УРОВЕНЬ ГИБКОСТИ ПРЕДЛАГАЕМОЙ ПРОДУКЦИИ.

История успеха компании Rotary Lift отсчитывается с 1924 г. Находясь под впечатлением от поднимаемого воздухом парикмахерского кресла, основатель компании Питер Лунати (Peter Lunati) создал первый в мире автомобильный подъемник. Подъемник мог поворачиваться. Эта конструкция позволила автомобилям въезжать и съезжать с подъемника на передней передаче. И это стало важным аргументом, учитывая часто возникавшую в то время проблему переключения на задний ход. Патент на изобретение подъемника был получен 1 сентября 1925 года и эта дата стала днем основания компании Rotary Lift.

Спустя более 75 лет, компания Rotary Lift стала мировым лидером в производстве подъемного автомобильного оборудования. Кроме главного офиса в г. Медисон (Madison), штат Индиана (США), и европейского центра управления (European Control Center) в г. Бройлингене (Bräunlingen), Германия, множество подразделений по всему миру занимаются выполнением пожеланий и требований наших клиентов.

Благодаря этой уникальной сети компания Rotary Lift имеет возможность анализировать локальные рыночные тенденции на раннем этапе и использовать полученные знания для выработки глобальных стандартов. Данная стратегия нацелена на выпускаемую по всему миру продукцию многих изготовителей автомобилей.

Главный офис
Медисон, Индиана (США)

European Control Center
Бройлинген, Германия

Rotatable
Один из первых подъемников компании Rotary Lift

BlitzRotary GmbH
Hüfinger Straße 55
D-78199 Bräunlingen
A DOVER COMPANY

Fon +49.771.9233.0
Fax +49.771.9233.99
info@blitzrotary.com
www.blitzrotary.com

USA: +1.812.273.1622 (Headquarter)
Canada: +1.905.812.9920
United Kingdom: +44.178.747.7711
AustralAsia: +60.3.7660.0285

Latin America/Caribbean: +1.812.273.1622
Middle East/Northern Africa: +49.771.9233.0
Southern Africa: 1.812.273.1622
Brazil:+55.11.4534.1995

107784 Сохранено право на технические изменения. Данные представлены на правах рекламы. GLP35_ML40_M50_ru_2012_01